



УПРАВЛЕНИЕ ФЕДЕРАЛЬНОЙ СЛУЖБЫ
ГОСУДАРСТВЕННОЙ СТАТИСТИКИ
ПО СВЕРДЛОВСКОЙ ОБЛАСТИ
И КУРГАНСКОЙ ОБЛАСТИ

О естественном движении населения Свердловской области



за январь-июль 2023 года



УПРАВЛЕНИЕ ФЕДЕРАЛЬНОЙ СЛУЖБЫ
ГОСУДАРСТВЕННОЙ СТАТИСТИКИ
ПО СВЕРДЛОВСКОЙ ОБЛАСТИ
И КУРГАНСКОЙ ОБЛАСТИ

О естественном движении населения

Свердловской области

за январь-июль 2023 года

- 01 Показатели естественного движения населения
- 02 Показатели рождаемости
- 03 Показатели рождаемости в городской и сельской местности
- 04 Распределение родившихся по очередности рождения ребенка у матери
- 05 Показатели смертности
- 06 Показатели смертности в городской и сельской местности
- 07 Показатели брачности
- 08 Показатели брачности в городской и сельской местности
- 09 Показатели разводимости
- 10 Показатели разводимости в городской и сельской местности





ЕСТЕСТВЕННОЕ ДВИЖЕНИЕ НАСЕЛЕНИЯ

ЧЕЛОВЕК

Показатели естественного движения населения за январь-июль 2023 года

человек

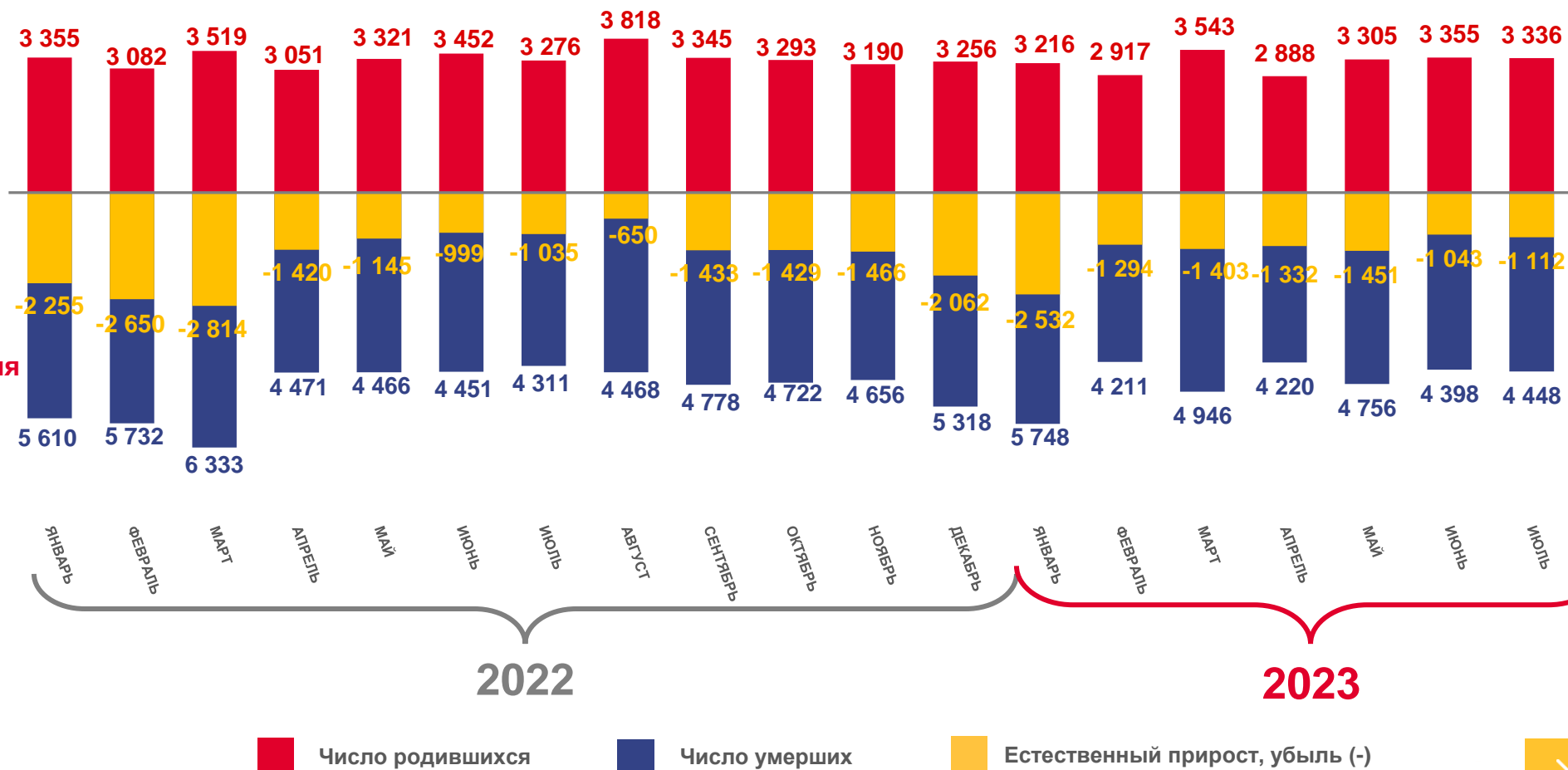
-10 167

Естественный прирост, убыль (-) населения

в расчете на 1000 человек населения

-4,1

Коэффициент естественного прироста, убыли (-)





ЧИСЛО ЗАРЕГИСТРИРОВАННЫХ РОДИВШИХСЯ

ЧЕЛОВЕК

за январь-июль 2023 года

человек
22 560

Число зарегистрированных рожившихся

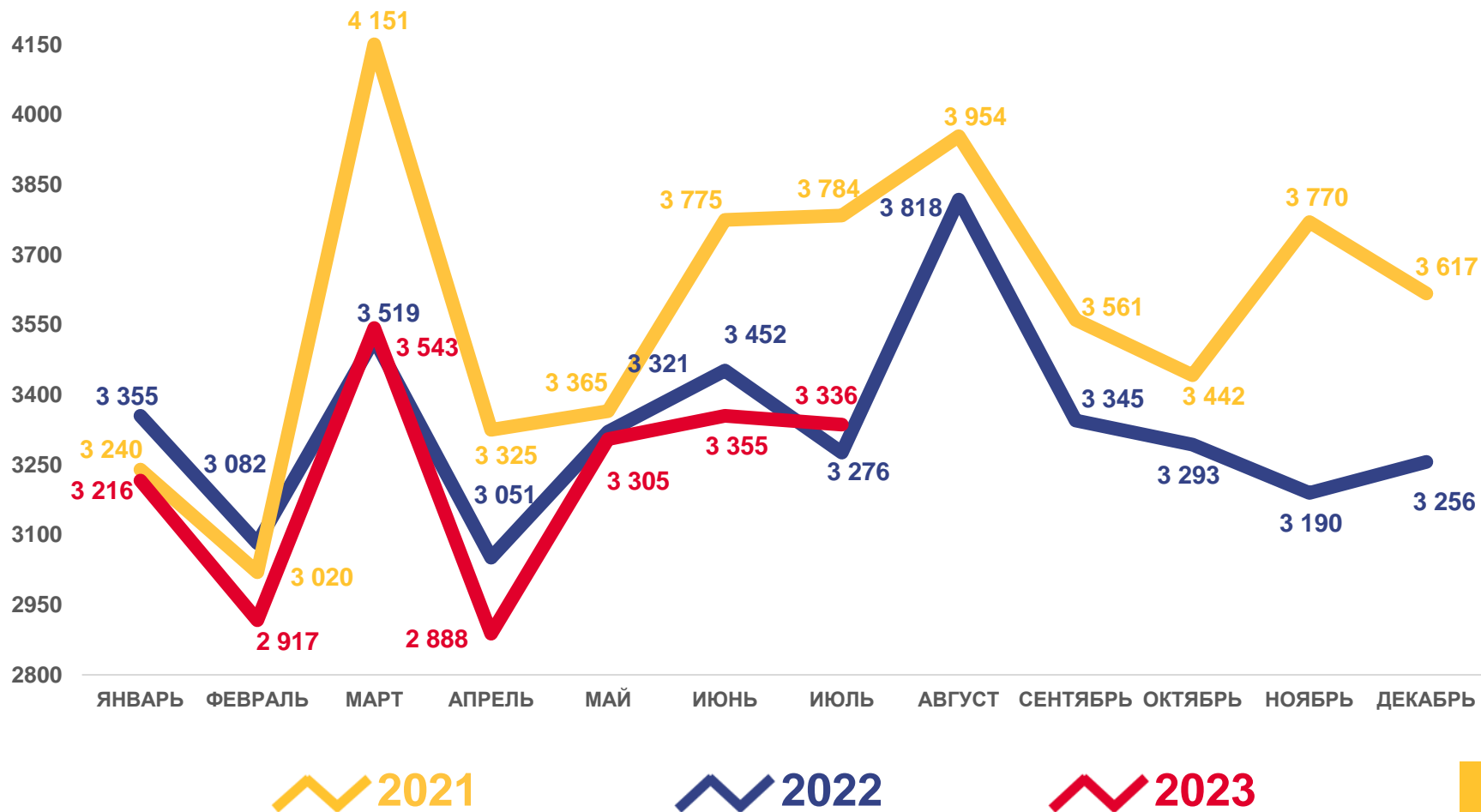
в расчете на 1000 человек населения

9,2

Коэффициент рождаемости

Изменение, %
к январю-июлю 2022 года

-2,2





ЧИСЛО РОДИВШИХСЯ В ГОРОДСКОЙ И СЕЛЬСКОЙ МЕСТНОСТИ ЧЕЛОВЕК

за январь-июль 2023 года

в расчете на 1000 человек населения

Городское население **9,2**

Сельское население **9,3**

Коэффициент рождаемости

Изменение, %

к январю-июлю 2022 года

Городское население **-1,8**

Сельское население **-4,0**

21 018

19 699

19 337

3 642

3 357

3 223

2021

2022

2023

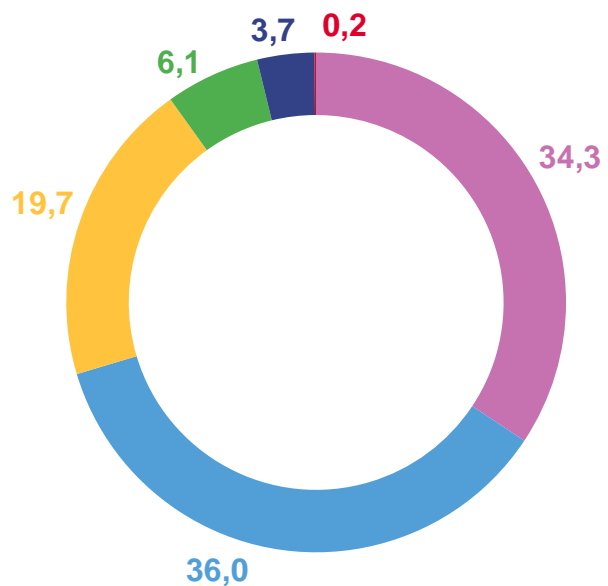
■ Городское население
■ Сельское население



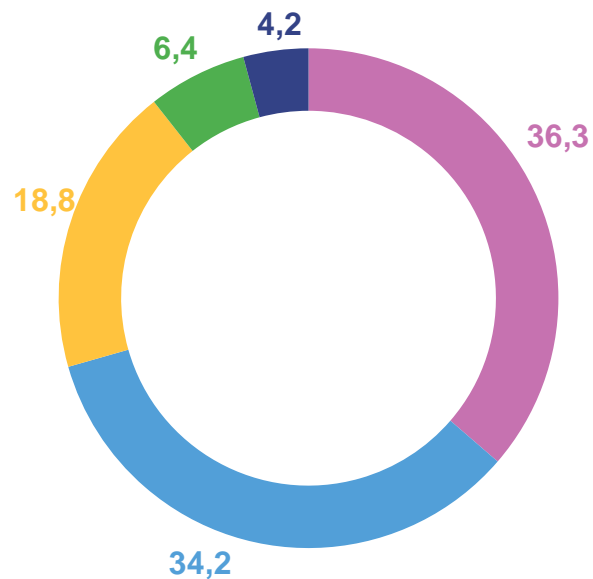


РАСПРЕДЕЛЕНИЕ РОДИВШИХСЯ ПО ОЧЕРЕДНОСТИ РОЖДЕНИЯ РЕБЕНКА У МАТЕРИ, % за январь-июль

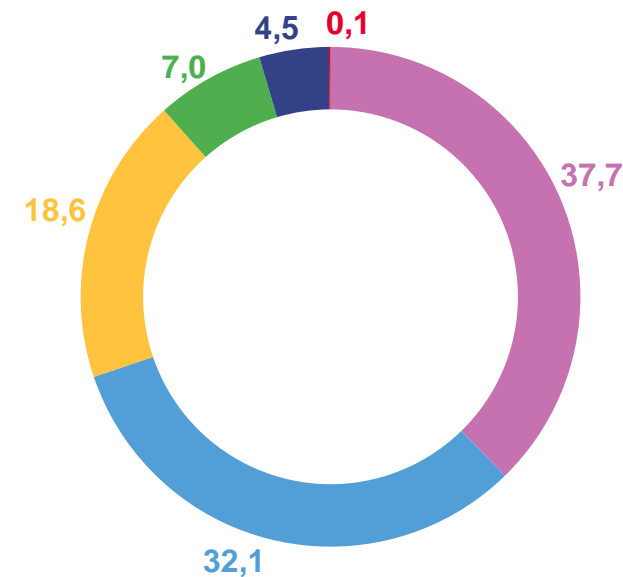
2021



2022



2023



- Первые
- Вторые
- Третьи

- Четвертые
- Пятые и более
- Неизвестно





ЧИСЛО ЗАРЕГИСТРИРОВАННЫХ УМЕРШИХ

ЧЕЛОВЕК

за январь-июль 2023 года

человек
32 727

Число зарегистрированных умерших

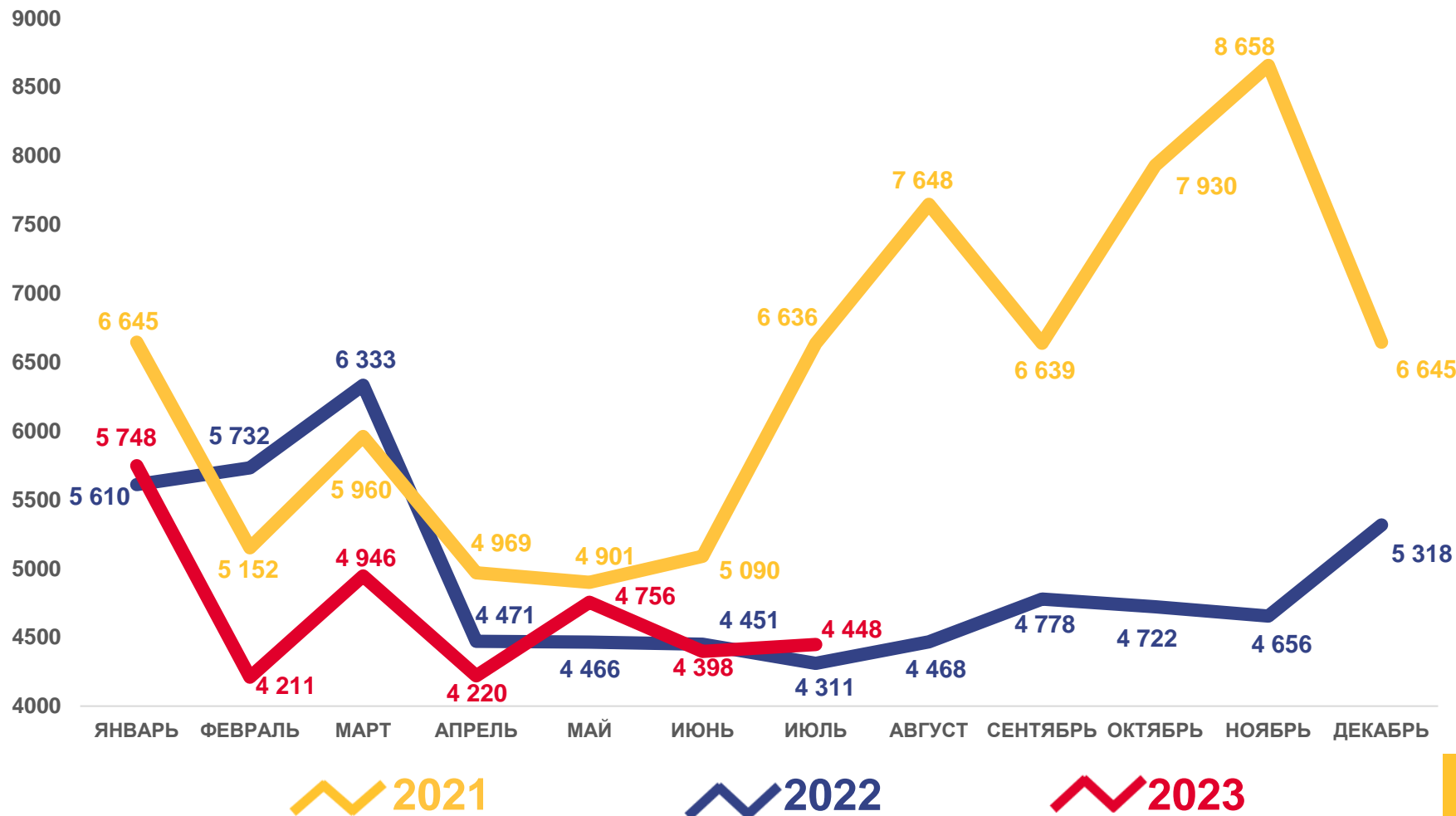
в расчете на 1000 человек населения

13,3

Коэффициент смертности

Изменение, %
к январю-июлю 2022 года

-7,5





ЧИСЛО УМЕРШИХ В ГОРОДСКОЙ И СЕЛЬСКОЙ МЕСТНОСТИ ЧЕЛОВЕК

за январь-июль 2023 года

в расчете на 1000 человек населения

Городское население **12,9**

Сельское население **15,6**

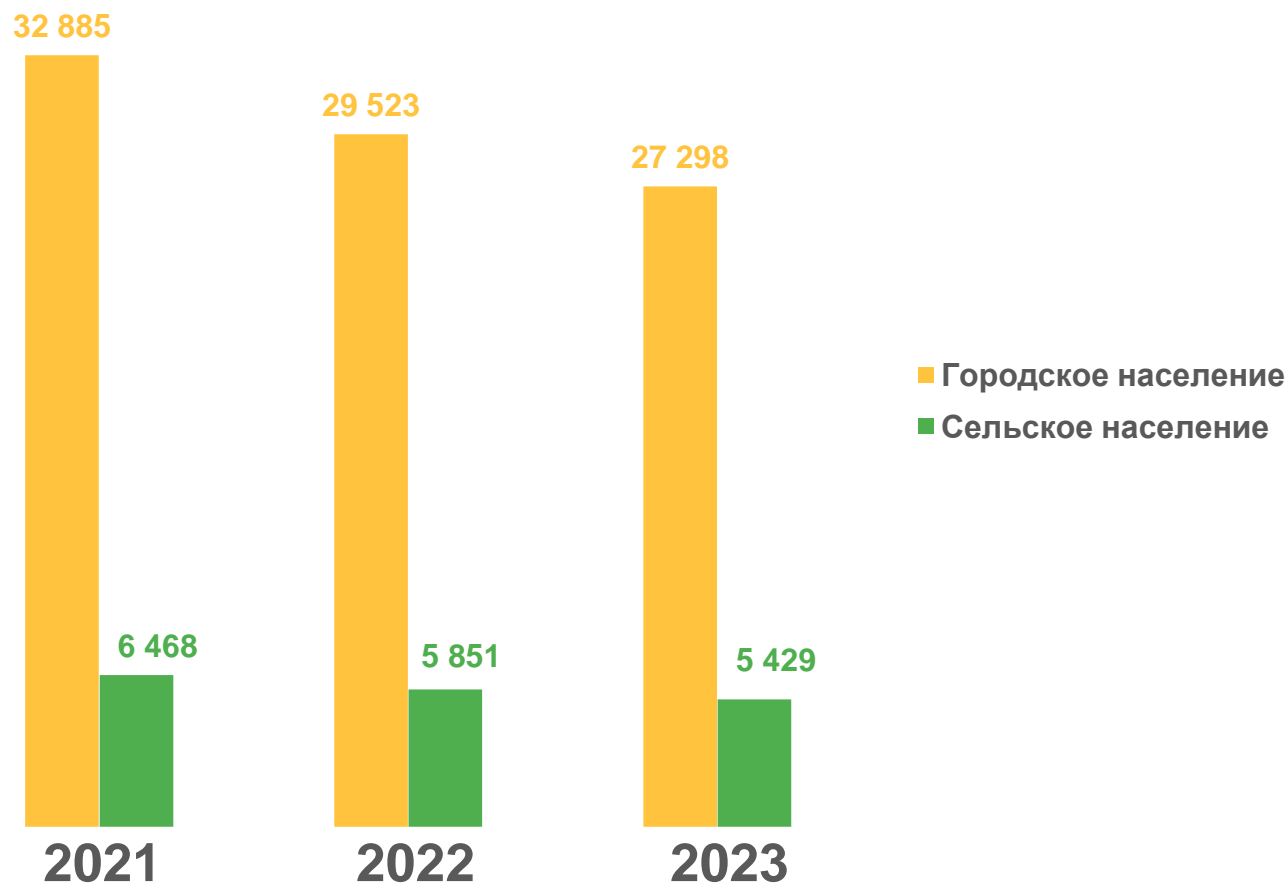
Кoeffициент смертности

Изменение, %

к январю-июлю 2022 года

Городское население **-7,5**

Сельское население **-7,2**





ЧИСЛО ЗАРЕГИСТРИРОВАННЫХ БРАКОВ ЕДИНИЦ

за январь-июль 2023 года

единиц
16 191

Число зарегистрированных браков

в расчете на 1000 человек населения

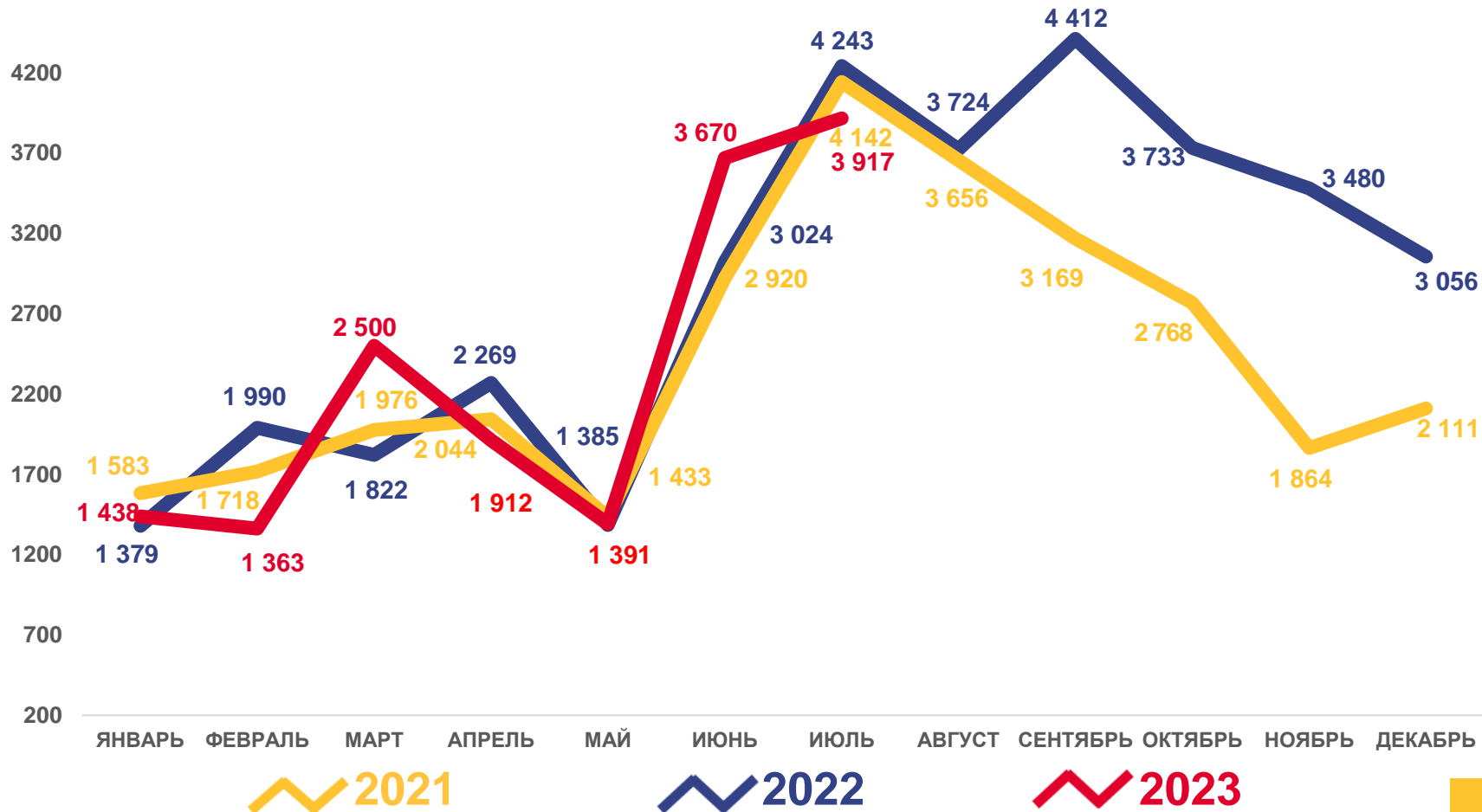
6,6

Коэффициент брачности

Изменение, %

к январю-июлю 2022 года

0,5





ЧИСЛО БРАКОВ В ГОРОДСКОЙ И СЕЛЬСКОЙ МЕСТНОСТИ ЕДИНИЦ

за январь-июль 2023 года

в расчете на 1000 человек населения

Городское население **6,8**

Сельское население **5,4**

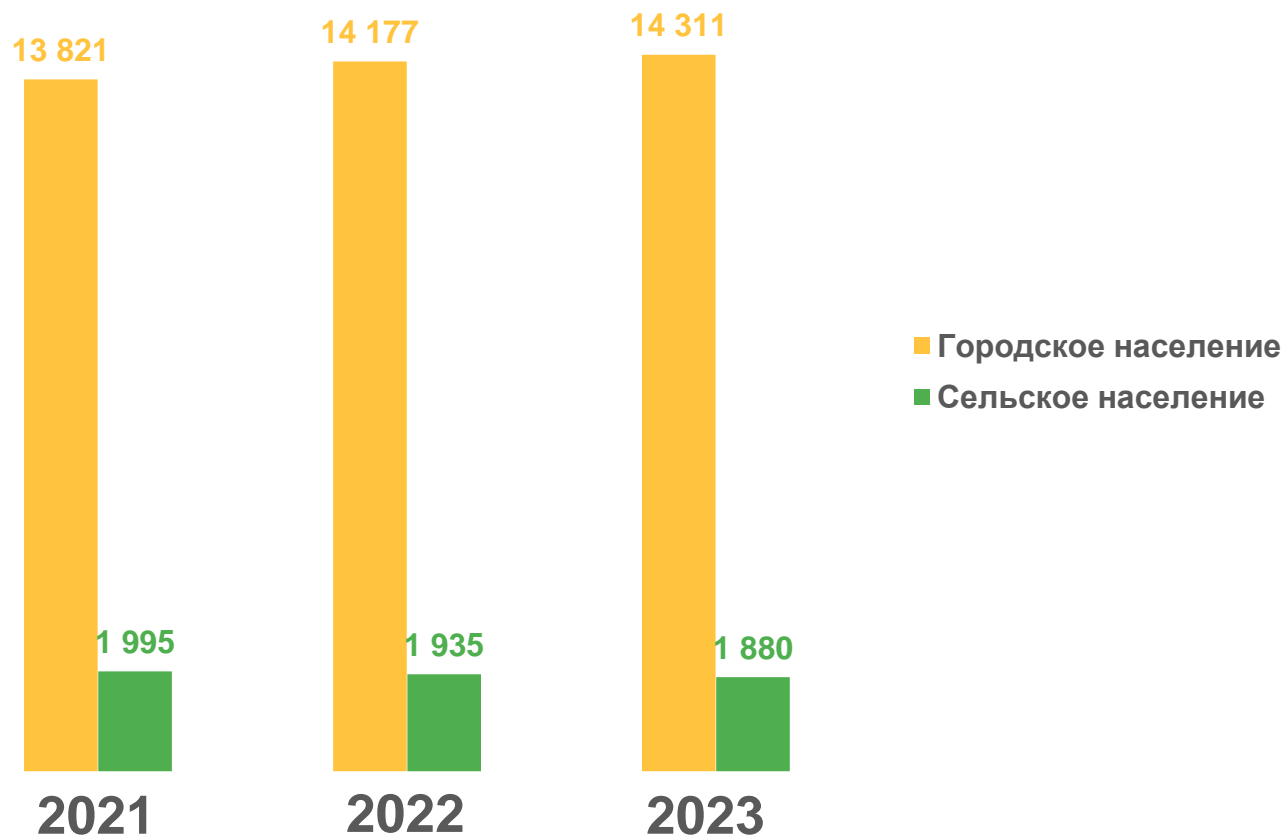
Коэффициент брачности

Изменение, %

к январю-июлю 2022 года

Городское население **0,9**

Сельское население **-2,8**





ЧИСЛО ЗАРЕГИСТРИРОВАННЫХ РАЗВОДОВ

ЕДИНИЦ

за январь-июль 2023 года

единиц

12 354

Число зарегистрированных разводов

в расчете на 1000 человек населения

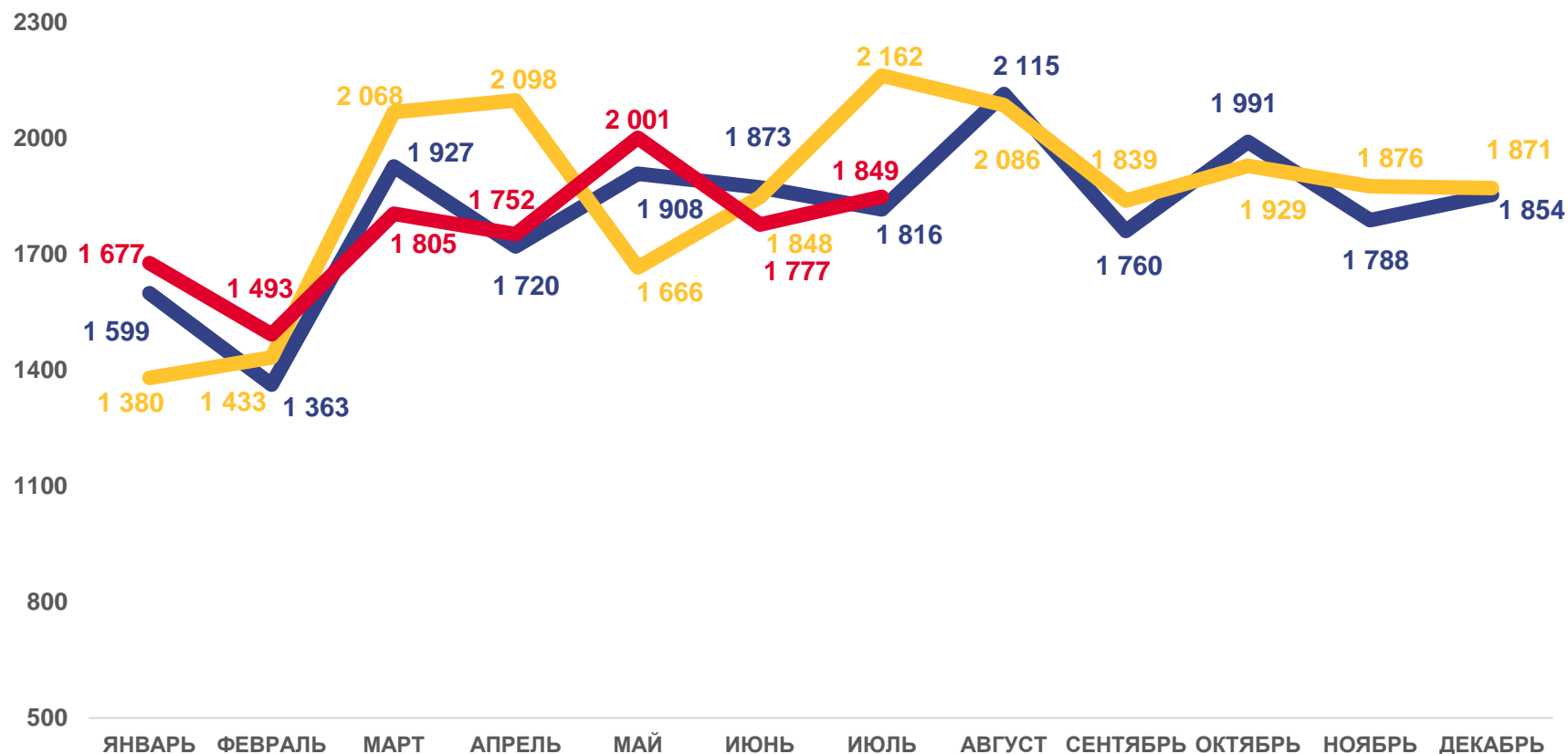
5,0

Коэффициент разводимости

Изменение, %

к январю-июлю 2022 года

1,2



2021

2022

2023





ЧИСЛО РАЗВОДОВ В ГОРОДСКОЙ И СЕЛЬСКОЙ МЕСТНОСТИ ЕДИНИЦ

за январь-июль 2023 года

в расчете на 1000 человек населения

Городское население **4,3**

Сельское население **4,1**

Кoeffициент разводимости

Изменение, %
к январю-июлю 2022 года

Городское население **3,7**

Сельское население **-13,4**

